





ઓનલાઇન રજીસ્ટ્રેશન

- તમારા વેબ બ્રાઉઝરમાંથી www.gujacpc.nic.in વેબસાઇટ ખોલો. વેબસાઇટનું પ્રથમ પેજ નીચે પ્રમાણે દેખાશે.



Directorate of Technical Education,
Admission Committee for Professional
Courses (ACPC), Gujarat

ACPC Gujarat - Common Registration .



e-Counselling Services
Simplifying The Admission Process

Home


Registered Candidates Sign-In

Counselling: ACPC Gujarat - Common Registration

User Id:

Password:

Security Pin (case sensitive):

Security Pin: 96549G 

[Sign In](#) [Forgot Password ?](#)

[New Candidate Registration](#)

[Forgot User Id](#)

Important Instructions

- Confidentiality of Password is solely responsibility of the candidate and all care must be taken to protect the password.
- For security reasons, after finishing your work, kindly click the LOGOUT button and close all the windows related to your session.
- Candidates are advised to keep changing the Password at frequent intervals.
- Never share your password and do not respond to any mail which asks you for your Login-ID/Password.

Caution: Your IP address is being monitored for security purpose.

- પ્રથમ વખત રજીસ્ટ્રેશન કરવા માટે [New Candidate Registration](#) ટેબ પર ક્લિક કરો જેથી તમે તમારી જરૂરી માહિતી ભરી શકશો.
- જો તમે પહેલે થી રજીસ્ટ્રેશન કરેલ હોય તો Login ID અને Password લખીને આગળ વધી શકો છો.




એડમિશન કમિટી ફોર પ્રોફેશનલ કોર્સીસ (ACPC), ગુજરાત
Admission Committee for Professional Courses
(ACPC), Gujarat




New Candidate Registration

પર ક્લિક કરવાથી તમને નીચે પ્રમાણેનો સ્ક્રીન દેખાશે.



**Directorate of Technical Education,
Admission Committee for Professional
Courses (ACPC), Gujarat**

ACPC Gujarat - Common Registration



-Counseling Services
Simplifying The Admission Process

Home

Sign Up Form


Candidate Name as per SSC mark sheet	ISD Code	Mobile No	Email Id
<input type="text"/>	India (91)	Mobile Number	Email Id

Choose your User Id and Password

User Id	Choose your Password	Confirm Password
<input type="text"/>	Choose your password as per password policy	Confirm Password

Security Pin	Security Pin
<input type="text"/>	S2F581

Submit

- ઉપરના સ્ક્રીન માં તમારી વ્યક્તિગત માહિતી જેવી કે પ્રવેશાર્થીનું નામ, ISD Code, Mobile નંબર તથા E-mail ID લખો.
- ત્યાર બાદ તમારું User id અને Password નક્કી કરી લખો.(તમે નક્કી કરેલ User id જો બીજા કોઈ એ રજીસ્ટર કરાવેલ હશે તો સોફ્ટવેર તમને બદલવાનું કહેશે.). ત્યાર બાદ Security Pin જમણી બાજુમાં આપેલ ચિત્ર પ્રમાણે લખી  બટન ક્લિક કરો.

User id અને Password સમગ્ર એડમીશન પ્રક્રિયા દરમિયાન યાદ રાખો.



એડમિશન કમિટી ફોર પ્રોફેશનલ કોર્સીસ (ACPC), ગુજરાત
Admission Committee for Professional Courses
(ACPC), Gujarat



- **Submit** નું બટન ક્લિક કરતા નીચે પ્રમાણે નો સ્ક્રીન જોવા મળશે.

Home

Sign Up Form

Candidate Name as per SSC mark sheet ISD Code Mobile No Email Id

Choose your User Id and Password

User Id Password

Security Pin Security Pin

Confirm !!

Do you wish to final submit ?

- સોફ્ટવેર તમને ફરી એક વાર પૂછશે કે શું તમે ખરેખર સબમિટ કરવા માગો છો? જો તમારો જવાબ હા હોય તો **Yes** નું બટન ક્લિક કરી આગળ વધો.
- નહીતર **No** પર ક્લિક કરી તમે ભરેલી માહિતી માં સુધારો કરી ફરી સબમિટ કરો.
- હવે સોફ્ટવેર તમને નીચે પ્રમાણે **Edit** કે **Final Submit** માટે પૂછશે. જો **Edit** ના કરવું હોય તો **Final Submit** પર ક્લિક કરો.



Directorate of Technical Education,
Admission Committee for Professional
Courses (ACPC), Gujarat

-Counselling Services
Simplifying The Admission Process

ACPC Gujarat - Common Registration

Home

Review Page - Sign Up Form

Review the following particulars carefully. If you would like to change any particulars entered, you may do so by pressing 'EDIT' button or press SUBMIT button for final submission.

Sign Up Details

Candidate Name Mobile Number
EMail ID

Account Details

Your Password



એડમિશન કમિટી ફોર પ્રોફેશનલ કોર્સીસ (ACPC), ગુજરાત
Admission Committee for Professional Courses
(ACPC), Gujarat



- તમારી ભરેલી માહિતી ફરી એક વાર ચેક કરીને **Final Submit** બટન પર ક્લિક કરો.
- **Final Submit** પર ક્લિક કાર્ય બાદ સોફ્ટવેર તમારા મોબાઈલ નંબર ની ખરાઈ કરવા માટે OTP(One Time Password) મોકલશે.
- તમારા મોબાઈલમાં આવેલ OTP તથા નીચે ચિત્રમાં દર્શાવેલ સિક્યુરિટી પીનભરીને **Verify & Final Submit** બટન પર ક્લિક કરો.

- **Verify & Final Submit** બટન પર ક્લિક કરવાથી તમારા મોબાઈલ પર રજીસ્ટ્રેશન પૂર્ણ થયાનો Confirmation મેસેજ આવશે,



એડમિશન કમિટી ફોર પ્રોફેશનલ કોર્સીસ (ACPC), ગુજરાત
Admission Committee for Professional Courses
(ACPC), Gujarat



Home

User Id: XXXXXXXX

Candidate Name : XXXXX

You have successfully completed Registration.
Please note down the UserID shown above for future references.
Complete your profile.

Click to Login and Complete Profile

ત્યાર બાદ [Click to Login and Complete Profile](#) બટન પર ક્લિક કરો.

Click to Login and Complete Profile

બટન પર ક્લિક કરતાં નીચેની Login સ્ક્રીન ફરીથી દેખાશે.



Directorate of Technical Education,
Admission Committee for Professional
Courses (ACPC), Gujarat

Counselling Services
Simplifying The Admission Process

ACPC Gujarat - Common Registration .

Home

Registered Candidates Sign-In

Counselling

User Id

Password

Security Pin (case sensitive)

Security Pin

[Sign In](#) [Forgot Password ?](#)

[New Candidate Registration](#)

[Forgot User Id](#)

Important Instructions

- Confidentiality of Password is solely responsibility of the candidate and all care must be taken to protect the password.
- For security reasons, after finishing your work, kindly click the LOGOUT button and close all the windows related to your session.
- Candidates are advised to keep changing the Password at frequent intervals.
- Never share your password and do not respond to any mail which asks you for your Login-ID/Password.

Caution: Your IP address is being monitored for security purpose.

તમારા User ID અને Password નો ઉપયોગ કરી ફરીથી Login કરો.



એડમિશન કમિટી ફોર પ્રોફેશનલ કોર્સીસ (ACPC), ગુજરાત
**Admission Committee for Professional Courses
(ACPC), Gujarat**



- Login કર્યા બાદ નીચે પ્રમાણેનો સ્ક્રીન જોવા મળશે. અહી તમે પ્રવેશ લેવા માટે ઉપલબ્ધ કોર્સ જોઈ શકો છો જેમ કે B.E/B.Tech, B.Pharma/D.Pharma, MBA/MCA, Diploma to Degree Engineering, ME/M.Tech/M.Pharm. વગેરે.

Profile Section

- View Registration Details
- Personal Details
- Contact Detail
- Upload Documents/Images
- View Profile

Dashboard

Apply For My Application

ACPC Gujarat B.E/B.Tech Counselling :
Date :

Registration OPEN View Instructions

Security Pin (case sensitive) Complete Your Personal Details

Security Pin HX1338

ACPC Gujarat B. Pharma/D. Pharma Counselling
Date :

Registration OPEN View Instructions

Security Pin (case sensitive) Complete Your Personal Details

Security Pin HX1338

- સૌ પ્રથમ તો સ્ક્રીન પર ડાબી બાજુ દેખાતા Profile Section માં Personal details પર ક્લિક કરો.



એડમિશન કમિટી ફોર પ્રોફેશનલ કોર્સીસ (ACPC), ગુજરાત
Admission Committee for Professional Courses
(ACPC), Gujarat



<ul style="list-style-type: none">View Registration DetailsPersonal DetailsContact DetailUpload Documents/ImagesView Profile	<h3>Personal Details</h3> <p>Candidate Name as per SSC mark sheet: Gupta Abhay Rmaeshbhai</p> <p>Father Name: Gupta Rameshbhai</p> <p>Mother Name: Gupta sunitaben</p> <p>Date of Birth: 10 April (04) 2003</p> <p>Gender: Male</p> <p>Nationality: Indian</p> <p>Domicile: Gujarat</p> <p>Category: Schedule Tribe (ST)</p> <h3>Sub Category Details</h3> <p>Physically Handicapped: Yes</p> <p>EX / IN -Serviceman: Yes</p> <p>Tuition Fee Waiver: Yes</p> <p>Percentage of Disability: 60</p> <h3>Other Information</h3> <p>Family Annual Income: 2.51 lakh to 8 lakh</p> <p>Free Ship Card: Yes</p> <p>SAVE & NEXT</p>
---	---

Personal Details:

- તમારું નામ, પિતાનું નામ, માતાનું નામ, જન્મ તારીખ, પુરુષ/સ્ત્રી, રાષ્ટ્રીયતા, રાજ્ય તથા જાતિની વિગતો ભરો.

Category:

- SEBC/SC/ST/EWS કેટેગરી માટે તમારી પાસે જાતિ દર્શાવતું માન્ય પ્રમાણપત્ર હોવું જરૂરી છે.

Sub Category Details:

- Physically Handicapped:** જો તમે ૪૦% કરતા વધુ Physically Handicapped હોય તો YES લખો અને Percentage of Disability માં અક્ષમતાનું પ્રમાણ ટકામાં લખો (માન્ય સિવિલ સર્જન નું પ્રમાણપત્ર જરૂરી છે.)
- Ex/In-Service Man:** જો તમારા પિતા Ex/In-Service Man હોય તો YES લખો.
- Tuition Fee Waiver:** જો તમારી વાર્ષિક ફેમીલી આવક ૮ લાખ કરતા ઓછી હોય તો YES લખો. (માન્ય આવકનું પ્રમાણપત્ર જરૂરી છે.)

Other Information:

- Family Annual Income :**તમારા કુટુંબની વાર્ષિક આવક લખો



એડમિશન કમિટી ફોર પ્રોફેશનલ કોર્સીસ (ACPC), ગુજરાત
Admission Committee for Professional Courses
(ACPC), Gujarat



- **Free Ship Card:** જો તમે SC કે ST કેટેગરીમાં હોય અને કુટુંબની વાર્ષિક આવક રૂ. ૫ લાખ કરતા ઓછી હોય તો YES લખો. (માન્ય આવકનું પ્રમાણપત્ર જરૂરી છે.)

Personal Details ભર્યા બાદ **SAVE & NEXT** પર ક્લિક કરો.



- **SAVE & NEXT** કરતા નીચે પ્રમાણે સ્ક્રીન દેખાશે.

Name: Gupta Abhay Rmaeshbhai User Id: GuptaAbhay

Profile Section

- View Registration Details
- View /Edit Personal Details
- View /Edit Contact Detail
- Upload Documents/Images
- View Profile

Upload Documents/Images

S.No.	Document Type	Document Specifications	Document Number	Upload
1	Photograph	Document Format: jpg Min Size (KB): 10 Max Size (KB): 100	NA	<input type="button" value="Choose File"/> passport_1.jpg 
2	School leaving Certificate/ Transfer Certificate	Document Format: pdf Min Size (KB): 10 Max Size (KB): 200	Document Number	<input type="button" value="Choose File"/> 1leaving_certificate.pdf 

Upload Documents/images:

1. બટન પર ક્લિક કરી તમારો હાલનો પાસપોર્ટ સાઈઝનો ફોટોગ્રાફ Upload કરો.
2. બટન પર ક્લિક કરી જન્મતારીખ દર્શાવતું શાળા છોડ્યાનું પ્રમાણપત્ર કે SSC પ્રમાણપત્ર કે આધાર કાર્ડ ગમે તે એક Upload કરો.

Document Number:

- જો શાળા છોડ્યાનું પ્રમાણપત્ર Upload કર્યું હોય તો શાળાનો GR NUMBER લખવો
- જો SSC પ્રમાણપત્ર Upload કર્યું હોય Certificate Number લખવો



એડમિશન કમિટી ફોર પ્રોફેશનલ કોર્સીસ (ACPC), ગુજરાત
Admission Committee for Professional Courses
(ACPC), Gujarat



- જો આધાર કાર્ડ Upload કર્યું હોય તો આધાર નંબર લખવો
- હવે **Submit and Preview** બટન પર ક્લિક કરો.
- **Submit and Preview** કરતા તમને Dashboard પર તમારો Application number દેખાશે. આ નંબર સાચવીને યોગ્ય જગ્યા એ લખી રાખો.
- ACPC Gujarat B.Pharm/D.Pharm Counseling માં [Click Here to Apply](#) બટન પર ક્લિક કરો.

The screenshot shows a web dashboard with the following elements:

- Dashboard** header
- Apply For** and **My Application** tabs
- ACPC Gujarat B.E/B.Tech Counselling** section:
 - Registration OPEN** and **View Instructions** buttons
 - Security Pin (case sensitive)** input field
 - Click Here to Apply** button
 - Security Pin: **1R4K91**
- ACPC Gujarat B. Pharma/D. Pharma Counseling** section (highlighted with an orange border):
 - Registration OPEN** and **View Instructions** buttons
 - Security Pin (case sensitive)** input field
 - Click Here to Apply** button
 - Security Pin: **1R4K91**

- Dashboard માં Status કોલમ માં ઘણી બાબતો incomplete દેખાશે.



એડમિશન કમિટી ફોર પ્રોફેશનલ કોર્સીસ (ACPC), ગુજરાત
Admission Committee for Professional Courses
(ACPC), Gujarat



Available Services

- View Registration Details
- Application Form
- Qualification Details
- Competitive Exam Details
- Contact Detail
- Upload Documents/Images
- Preview & Final Submit
- Pay Registration Fee

Verify Mobile No. & Email Id

- Mobile Number Verified

Application Forms	Status
Registration Form	Completed
Application Form	Incomplete
Qualification Details	Incomplete
Competitive Exam Details	Incomplete
Contact Detail	Incomplete
Upload Documents/Images	Incomplete
Final Submit	Incomplete
Pay Registration Fee	Incomplete

- આ વિગતો ભરવા માટે **Application Form** પર ક્લિક કરો.
- **Application Form** પર ક્લિક કરતા નીચેનો સ્ક્રીન દેખાશે.

Last Visit: NA

Name: Gupta Abhay Rmaeshbhai Application Number: 20119011000106

Available Services

- View Registration Details
- View/Edit Application Form
- **Qualification Details**
- Competitive Exam Details
- Contact Detail
- Upload Documents/Images
- Preview & Final Submit
- Pay Registration Fee

Verify Mobile No. & Email Id

- Mobile Number Verified
- Verify Your Email Id

Qualification Details

Class 12th or Equivalent Marks Details

Passing Status	Passing Month	Passing Year
Passed	June (06)	2021
Seat No/Roll No	Passing Board	Qualification Exam State
B121245	GUJARAT SECONDARY & HIG...	Gujarat
Qualification Exam District	SID No	School/Institute Name
AHMEDABAD	20V-100001	Prakash Higher Secondary School
School Index Number		
01.002		

PREVIOUS **SAVE & NEXT**

Qualification Details માં નીચે પ્રમાણે વિગતો ભરો.

Class 12th or Equivalent Marks Details:

Passing Status: રિઝલ્ટ માં PASS વિકલ્પ પસંદ કરો.



એડમિશન કમિટી ફોર પ્રોફેશનલ કોર્સીસ (ACPC), ગુજરાત
Admission Committee for Professional Courses
(ACPC), Gujarat



Passing Month: રિઝલ્ટ આવ્યા નો મહિનો પસંદ કરો.

Passing Year: રિઝલ્ટ આવ્યા નો વર્ષ પસંદ કરો.

Qualification Exam State: જે રાજ્ય માંથી પરીક્ષા પાસ કરી હોય તે રાજ્ય નું નામ લખો.

Qualification Exam District: જે જિલ્લામાંથી પરીક્ષા પાસ કરી હોય તે જિલ્લાનું નામ લખો.

Passing Board: જે માધ્યમિક બોર્ડ માંથી પરીક્ષા પાસ કરી હોય એ બોર્ડનું નામ.

Seat No/Roll No: પરીક્ષા નો બેઠક નંબર લખો.

SID No: તમારી માર્કશીટમાં લખેલ SID No લખવો.

School index Number: તમારી શાળા નો Index Number લખવો.

School/Institute Name: તમારી ૧૨ માં ધોરણ ની શાળાનું નામ લખો.

SAVE & NEXT

પર ક્લિક કરતા Competitive Exam Details નું પેજ ખુલશે.

Available Services

- View Registration Details
- View/Edit Application Form
- View/Edit Qualification Details
- Competitive Exam Details**
- Contact Detail
- Upload Documents/Images
- Preview & Final Submit
- Pay Registration Fee

Verify Mobile No. & Email Id

- Mobile Number Verified
- Verify Your Email Id

Contact Us

info@jacpldce.ac.in

Competitive Exam Details

GUJCET Examination Details

GUJCET Seat No: 0 Application No: 0 Name Candidate:

JEE(Main) Examination Details

Application No: 0 Candidate Name:

NEET UG Examination Details

Application No: 0 Candidate Name:

PREVIOUS SAVE & NEXT

GUJCET Examination Details:

- **GUJCET Roll No :** તમારો GUJCET નો Roll No લખવો
- **GUJCET Application No:** તમારો GUJCET નો Application No લખવો



એડમિશન કમિટી ફોર પ્રોફેશનલ કોર્સીસ (ACPC), ગુજરાત
Admission Committee for Professional Courses
(ACPC), Gujarat



- Name of Candidate as per GUJCET Exam: તમારું નામ GUJCET Exam પ્રમાણે જ લખવું.
ઉપરની માહિતી GUJCETની Hall Ticket માંથી પ્રાપ્ત થશે.

JEE (Main) Examination Details:

- JEE(Main) Application No: અહીં JEE(Main) પરીક્ષાનો Application No લખવો
- Name of Candidate As per JEE (Main) Exam: તમારું નામ JEE (Main) Exam પ્રમાણે જ લખવું.
- **SAVE & NEXT** પર ક્લિક કરતા Document Upload કરવા માટેનું પેજ ખુલશે.

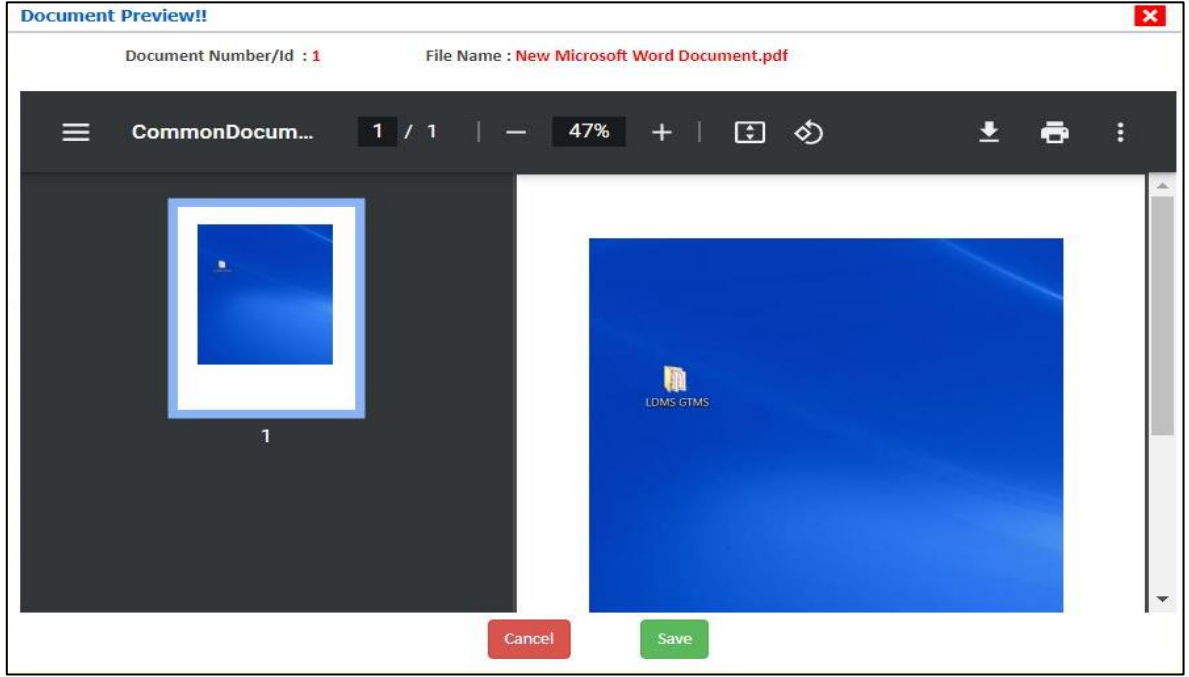
NEET UG Examination Details:

- NEET Application No: અહીં NEET પરીક્ષાનો Application No લખવો
- Name of Candidate As per NEET Exam: તમારું નામ NEET Exam પ્રમાણે જ લખવું.
- **SAVE & NEXT** પર ક્લિક કરતા Document Upload કરવા માટેનું પેજ ખુલશે.

Upload Documents/images:

S.No.	Required Document	Document Specifications	Document Number/Id	Upload	Action
1	Socially and Educationally Backward Classes (SEBC) Certificate	Document Format: PDF Min Size (KB): 50 Max Size (KB): 300	1	<input type="button" value="Choose File"/> No fi...osen	<input type="button" value="Preview & Upload"/>
2	Photograph	Document Format: JPG Min Size (KB): 10 Max Size (KB): 100	NA	<input type="button" value="Click Here For Large View"/> 	<input type="button" value="Edit & Re-Upload"/>
3	Person with Disability (PwD) Certificate	Document Format: PDF Min Size (KB): 10 Max Size (KB): 200	Document Number/Id	<input type="button" value="Choose File"/> No fi...osen	<input type="button" value="Preview & Upload"/>
4	12th Marksheet/Certificate	Document Format: PDF Min Size (KB): 10 Max Size (KB): 200	Document Number/Id	<input type="button" value="Choose File"/> No fi...osen	<input type="button" value="Preview & Upload"/>

- ડોક્યુમેન્ટ અપલોડ કરતી વખતે તમારે ડોક્યુમેન્ટ નંબર ત્રીજી કોલમ મા નાખો, ચોથી કોલમ મા Choose FILE બટન પર ક્લિક કરી પ્રમાણપત્રની સ્કેન કોપી Upload કરો Preview & Upload બટન પર ક્લિક કરો.



- Preview & Upload બટન પર ક્લિક કરતા નીચે પ્રમાણેનો સ્ક્રીન જોવા મળશે.
- હવે અપલોડ કરેલ ડોક્યુમેન્ટ જોઈ ને SAVE બટન પર ક્લિક કરો.
- આ રીતે નીચે મુજબ ના આપ ને કોલમ એક મા દર્શાવેલ દરેક ડોક્યુમેન્ટ અપલોડ કરવા ના રહેશે.




1. Category (Caste) Certificate
2. PWD Certificate
3. HSC Mark sheet
4. Income Certificate
5. ESM Certificate
6. Free Ship Card Certificate
7. Non creamy layer Certificate Parishisht -4 in Gujarati (નોન ક્રીમીલેયર પ્રમાણપત્ર પરિશિષ્ટ-૪ ગુજરાતી મા)



એડમિશન કમિટી ફોર પ્રોફેશનલ કોર્સીસ (ACPC), ગુજરાત
Admission Committee for Professional Courses
(ACPC), Gujarat



- જો તમારા ડોક્યુમેન્ટ ની સાઈઝ કોલમ ૨ માં દર્શાવેલ મહત્તમ સાઈઝ કરતા વધુ હશે તો ડોક્યુમેન્ટ upload નહિ થાય.

Uploaded Documents			
S.No.	Document Type	Document Number	View
1	Socially and Educationally Backward Classes (SEBC) Certificate	1	 Click Here For Large View
2	Person with Disability (PWD) Certificate	1	 Click Here For Large View
3	12th Marksheet/Certificate	1	

- ત્યાર બાદ તમારીબધી જ માહિતી ચકાસી લો અને નીચે આપેલ Declaration વાંચી-સમજી તેના ચેકબોક્ષ માં ટીક કરો.તથા છેલ્લે [SAVE & FINAL SUBMIT](#) બટન પર ક્લિક કરો
- [SAVE & FINAL SUBMIT](#) બટન પર ક્લિક કર્યા બાદ રજીસ્ટ્રેશન ફી ભરવા માટેનું પેજ ખુલી જશે.



એડમિશન કમિટી ફોર પ્રોફેશનલ કોર્સીસ (ACPC), ગુજરાત
Admission Committee for Professional Courses
(ACPC), Gujarat



Last Visit: Jul 13 2021 11:24AM

Name: Gupta Abhay Rmaeshbhai Application Number: 20119011000106

Available Services

- View Filled Form
- Pay Registration Fee

Verify Mobile No. & Email Id

- Mobile Number Verified
- Verify Your Email Id

Contact Us

✉ info@jacpcldce.ac.in

📍 Member Secretary Admission Committee for
Professional Courses Admission Building, Nr.
Library, L. D. College of Engg.
Campus, Ahmedabad- 380015 India.

Application Forms	Status
Registration Form	Completed
Application Form	Completed
Qualification Details	Completed
Competitive Exam Details	Completed
Contact Detail	Completed
Upload Documents/Images	Completed
Final Submit	Completed
Pay Registration Fee	Incomplete

Please note down the Application Number for future references.

Application Number: 20119011000106

Pay Registration Fee

પરક્લિક કરીને તમે CREDIT CARD/ DEBIT CARD/ NETBANKING કે UPI દ્વારા રજીસ્ટ્રેશન ફી ભરી શકો છો. ફી ભરાઈ ગયા બાદ તમારી રજીસ્ટ્રેશન પ્રક્રિયા પૂર્ણ થાય છે.

તમારો Application Number

તથા

User ID અને Password

સાચવીને રાખજો